Ausgabe **02**

pools&ponds

Das Magazin für Gartengestaltung

Lust auf ein Probebad?

Inspirationsquelle Wassergarten

ab Seite 4

Planen mit Profis

Damit Ihr Pooltraum nicht ins Wasser fällt

ab Seite 8

Fantasie beflügeln

Kurzurlaub Landesgartenschau

Seite 10

Japanische Gärten

Kunstwerke im Einklang mit der Natur

Seite 12

Der Badegarten

Ihr Traum aus Meisterhand

ab Seite 20

Unsere Profi-Partner aus der Region:

Kleimann Gartengestaltung // NGR – Steine aus Rheine // SIBO Fluidra // Reiffenschneider Garten- und Landschaftsbau // Niveko Fertigbecken

Unsere Partner:

Hans-Joachim Kleimann Gartengestaltung

Kerstin Kleimann Pflanzenhof Herford

NIWAKI ART JAPAN

Reiffenschneider Garten & Landschaftsbau

NGR STEINE AUS RHEINE

niveko CUSTOM BUILT MONOPOOLS

SIBO FLUIDRA



Impressum:

pools & ponds GmbH
Eichengrund 14, 49525 Lengerich

Telefon: (05484) 961 90 24
becker@pools-ponds.de
www.pools-ponds.de

Geschäftsführer: Carsten Becker

Verantwortlicher Redakteur:
Carsten Becker

Redaktion und Gestaltung:
mandt + mandt
büro für werbung und design
www.mandt-mandt.de

Bildrechte:
pools&ponds GmbH,
mandt&mandt GbR
Kleimann GmbH,
Adobe Stock, Pixabay.com,
123rf.com, Niveko Ltd.

Sehr geehrte Leserinnen und Leser,

wie gestalte ich meinen Garten am Besten? Wie verwirkliche ich meine eigenen Vorstellungen und behalte gleichzeitig die Wünsche aller Familienmitglieder im Blick? Fragen, die viele Gartenbesitzer beschäftigen. Lassen Sie uns an Ihren Gedanken und Visionen teilhaben! Damit Sie sich dauerhaft an der Schönheit Ihres grünen Refugiums erfreuen können, sollten Sie mit Profis ans Werk gehen.

Wir unterstützen Sie bei der Verwirklichung Ihrer Träume und setzen sie gemeinsam mit Ihnen um. Ob Bade- bzw. Wellnessgarten, grüne Erholungsoase oder lebendiger Familiengarten: Wir sorgen dafür, dass Ihr Garten so wird, wie Sie sich das wünschen – mit langjähriger Erfahrung, planerischer Individualität und viel Kreativität.

Sie träumen davon, das Element Wasser harmonisch in Ihren Garten zu integrieren? Gerade hier können Sie der Kompetenz von pools & ponds vertrauen. Unsere Poolbau-Experten setzen Ihre Ideen professionell, individuell und fachgerecht um. Einige ausgewählte Bade- und Wellnessgärten, die unsere Planungsabteilung in enger Kooperation mit hochqualifizierten Garten- und Landschaftsbauunternehmen sowie der Abteilung Wassertechnik entworfen und realisiert hat, präsentieren wir Ihnen in dieser Ausgabe.

Entdecken Sie die faszinierenden Gestaltungsmöglichkeiten, die ganz gewiss auch in Ihrer grünen Oase stecken. Weitere Unternehmen, die Sie professionell auf dem Weg zu Ihrem persönlichen Traumgarten begleiten, stellen wir Ihnen ebenfalls auf den folgenden Seiten vor.

Sie haben noch Fragen? Kontaktieren Sie uns! Wir freuen uns auf Sie und wünschen jetzt viel Spaß beim Lesen!

Carsten Becker, Dipl.-Ing. (FH) Landschaftsarchitekt bdla
Sachverständiger für Schäden an Freianlagen (IFBau)

Inhalt:

4 Willkommen im **Wassergarten**

7 Faszination **Naturstein**

8 Wasser in Form: **pools & ponds**

10 Raum für **Inspiration**

12 Ein Stück Japan **im eigenen Garten**

16 Die natürliche Schönheit **eines Schwimmteichs**

18 Grenzenlose **Gestaltungsmöglichkeiten**

20 Traumgärten **aus Meisterhand!**

22 Kurze Bauzeit, **langes Vergnügen**

24 Jede Menge Platz **zum Schwimmen**

26 Pool- **Trends**

Eckdaten:

- Klassische Schwimmteichanlage mit diversen Wasserspielen
- Beckenmaße: 15 x 5 m
- Moderne Hydrolysetechnik
- Warmwasserpool mit Whirlfunktion
- Koiteichanlage mit biologischer Wasseraufbereitung und Fütterungsautomat

▲ *Wasserlandschaft mit 500 Quadratmetern Wasseroberfläche.*

▼ *Ein Holzdeck am Koiteich lädt zum Verweilen ein.*

Willkommen im **Wassergarten**

Wenn Passion auf Profession trifft, kommt nicht nur ein Schwimmteich heraus, sondern gleich eine ganze Wasserlandschaft. So jedenfalls bei Carsten Becker, dem Inhaber von pools & ponds.

Den Traum vom eigenen Schwimmteich hat sich Carsten Becker bereits vor 20 Jahren erfüllt und damit gleichzeitig den Grundstein für eine beeindruckende Wassergartenausstellung gelegt. Ziel war es, in direkter Büroumgebung das Element Wasser in den Garten zu integrieren und in möglichst vielen Facetten vorzustellen. Wie gut ihm das gelungen ist, erleben die Besucher des Schaugartens, denen sich beim Betreten eine neue Welt eröffnet. Spiegelnde Wasserflächen, lauschige Sitzplätze und die abwechslungsreiche Bepflanzung zeigen, wie unterschiedlich und lebendig Gartenräume gestaltet werden können und vermitteln einen Eindruck von der Leidenschaft, mit der Carsten Becker seinen Beruf ausübt.

Im Laufe der Jahre wurde die Wasserlandschaft ständig erweitert und ergänzt und besticht heute durch ihre großzügige Atmosphäre und den parkähnlichen Charakter. Auf einer Fläche von 10.000 Quadratmetern präsentieren sich thematisch ganz unterschiedliche Gartenräume.

In einem Warmwasser-Überlauf-Infinity-Pool kann man nach dem Saunagang entspannen.

Mit einer Wasseroberfläche von 250 Quadratmetern fällt zuerst der klassische Schwimmteich auf. Eine großzügige Schwimmfläche von 15 x 5 Metern mit umlaufenden Pflanz- und Flachwasserzonen und diverse Wasserspiele laden zum Schwimmen, Toben und Tauchen ein. Dann fällt der Blick auf den Warmwasserüberlaufpool mit Whirlfunktion und Massagedüsen.

Ein weiterer Glanzpunkt im Schaugarten ist der etwas tiefer liegende Koiteich mit biologischer Wasseraufbereitung, Fütterungsautomat und automatischer Dosierung von Mikroorganismen.

Sämtliche Wasseranlagen sind mit modernster Wasseraufbereitungstechnik ausgestattet, wie z. B. automatische Mess- und Regeltechnik, Rückspülautomaten und Niveauerfassung. Die Technik der einzelnen Anlagenkomponenten lässt sich bequem per App steuern. Wer das naturnahe Badevergnügen im glasklaren Wasser einmal selbst erleben und genießen möchte, darf gerne im Schwimmteich unseres Schaugartens in Lengerich eine Runde drehen. Bringen Sie nur Ihre Badesachen mit und schon kann's losgehen. Wir freuen uns auf Sie!

pools&ponds
WASSER IN FORM

So finden Sie uns:
Eichengrund 14 . 49525 Lengerich
Öffnungszeiten nach telefonischer Vereinbarung
unter Telefon: (05484) 961 90 24

Faszination **Naturstein**

„Oh, der fühlt sich ja ganz anders an, als er aussieht!", hören wir oft von Besuchern unseres Orange Countys in Rheine. Eine optisch glatte Naturstein-Oberfläche kann sich sandig anfühlen, eine zerklüftet erscheinende dagegen erstaunlich glatt.

Wer in die Welt der Natursteine eintaucht, wird fasziniert erfahren, dass kein anderes Baumaterial so lebendig ist wie Naturstein, keins so sehr das Gefühl anregt und die Phantasie. Er verführt das Auge mit seinen Farben, Formen und Strukturen, und wenn Sie barfuß über unterschiedliche Natursteine laufen, fühlen Sie den einzigartigen Charakter jeder Gesteinsart und jeder Oberflächenbearbeitung. Auch ist Naturstein nie heute und morgen derselbe: Je älter er wird, desto mehr gewinnt er durch seine natürliche Patina an Schönheit, wie ein guter Wein an Geschmack. Der Unterschied: Naturstein hält praktisch unendlich.

So vielfältig das Reich der Natursteine ist, so einzigartig ist jeder einzelne Stein. Deshalb sind die Möglichkeiten der Kombination von Formaten, Formen, Texturen, Oberflächenbearbeitungen schier unermesslich – ebenso wie die Kombinationsvarianten mit anderen Baumaterialien wie Stahl, Glas, Holz. Naturstein ist sehr anpassungsfähig und fügt sich in jede architektonische und bauliche Gegebenheit harmonisch ein. Wir laden Sie ein, Naturstein, den Schatz, den unser Planet uns schenkt, noch einmal neu kennenzulernen.

NGR Natursteingesellschaft mbH
Kanalstr. 52-62
48432 Rheine
Telefon: 05971/96166-0
Fax: 05971/96166-16
Web: www.steine-aus-rheine.de
Mail: info@steine-aus-rheine.de

NGR®
STEINE AUS RHEINE

Wasser in Form: **pools & ponds**

Wasser erzeugt eine ganz besondere Wohlfühl-Atmosphäre im Garten. Doch Planung und Ausführung verlangen neben Kreativität vor allem handwerkliches Können und technisches Know-how.

Immer mehr Kunden möchten ihren Garten zum Wellness- bzw. Badegarten umgestalten. Schließlich bietet sich der eigene Garten als Wohnraumerweiterung geradezu an. Ein räumlich stimmiges Gesamtkonzept, das Wohnraum und angrenzende Gartenflächen zu einer Einheit verschmelzen lässt, bringt jede Bademöglichkeit im Garten optimal zur Geltung. Aus diesem Grund ist die professionelle Planung eines Wellness- bzw. Badegartens immens wichtig.

Zu Beginn des Planungsprozesses steht die Beratung: angefangen vom Kennenlernen des Kunden, über die Abklärung seiner Wünsche und Bedürfnisse an den Garten, bis hin zu einer ausführlichen Kostenberatung, um den Leistungsrahmen festzulegen. Dann erfolgt das Zusammentragen der Rahmenparameter. Dafür müssen die Gebäudearchitektur, die Geländeform und die topografischen Verhältnisse ebenso berücksichtigt werden wie die festen Strukturen, z. B. erhaltenswerte Pflanzen und Bäume sowie die Licht- und Windverhältnisse.

Erst nach der sorgfältigen Abklärung und Berücksichtigung aller Details beginnt die eigentliche Planung.

In enger Abstimmung mit dem Kunden werden Entwürfe ausgearbeitet und so lange verfeinert bis sie gestalterisch und funktional der jeweiligen Wunschvorstellung entsprechen. Denn jeder Traumgarten sieht anders aus. Aus diesem Grund planen wir die unterschiedlichsten Arten von Wassergärten: klassische Poolgärten mit klarer Formsprache im modernen Design, Badegärten mit Schwimmteich und biologischer Wasseraufbereitung oder Koiteiche im japanischen Stil.

Auf dem Weg zur Wohlfühloase sind der Fantasie in der Gartenplanung keine Grenzen gesetzt. Und nichts schafft mehr Atmosphäre und eröffnet lebendigere Gestaltungsmöglichkeiten als das Element Wasser. Der Trend geht zum eigenen Wellness- bzw. Badegarten.

Überlaufpool „Advance Whisper“ mit angrenzenden großflächigen Sitz und Liegebereichen.

Ihr Experte für bundesweite Gartenplanung!

Doch das Thema Pool- bzw. Schwimmteich fällt nicht in den klassischen Aufgabenbereich eines Garten- und Landschaftsbauers. Damit der Wunsch vom kühlen Nass nicht ins Wasser fällt, lohnt es sich, zusätzlich einen Fachplaner mit an Bord zu holen, der gemeinsam mit dem Garten- und Landschaftsbauer Ihre Wünsche perfekt realisiert.

Möchten Sie Ihren Garten neu gestalten?
Sprechen Sie uns an!

pools&ponds
WASSER IN FORM

pools & ponds GmbH
Eichengrund 14 . 49525 Lengerich
Telefon: (05484) 961 90 24
becker@pools-ponds.de . www.pools-ponds.de

Raum für **Inspiration**

Die ideale Kulisse, um unser Können zu präsentieren und Ihre Fantasie zu beflügeln: Jede Gartenschau betrachten wir als einmalige Gelegenheit, Ihnen in einzigartiger Umgebung kreative Konzepte und neue Gartentrends zu präsentieren, die reichlich Raum für neue Anregung bieten.

Eckdaten:

- Niveko Pool 6,4m x 2,5m Überlaufbecken Typ „Evolution“
- Einstiegtreppe modern mit Flachbereich, LED-RGB-Beckenbeleuchtung
- Unterflurrolldeck als Sitzbank
- Automatische Mess- und Regeltechnik Hydrolyse, Luftwasserwärmepumpe
- Fluvo-Gegenstromanlage 80m³

Ort der Entschleunigung

Unser Mustergarten in Kamp Lintfort steht z. B. ganz im Zeichen von Entschleunigung und Entspannung. Und was könnte beruhigender sein als das leise Plätschern von Wasser und der Blick auf das kühle Nass mit seiner spiegelnden Oberfläche?

Wasser darf als zentrales Gestaltungselement natürlich nicht fehlen. Sehen Sie selbst, wie harmonisch sich ein moderner Niveko-Pool in die Gartenlandschaft einfügt, ganz besonders, wenn der Wasserspiegel mit der Umgebung des Beckens verschmilzt. Genießen Sie den erfrischenden Anblick, lassen Sie Ihre Seele baumeln und schöpfen Sie neue Kraft. Und nachdem Sie sich ausgiebig an der Optik erfreut haben, beantworten wir selbstverständlich auch gerne alle Ihre Fragen zu Ausstattung und Technik. Sprechen Sie uns an oder werfen Sie einfach selbst einen Blick in das Technikhaus, in dem sich die hochmoderne Pooltechnik mit Luftwasserwärmepumpe und Hydrolyse-Wasseraufbereitung befindet.

Fernöstliches Flair

Sie möchten Ihren Garten nach japanischem Vorbild gestalten? Ästhetische Gärten im asiatischen Stil liegen derzeit voll im Trend und bestechen Sie durch ihre klare Struktur und Geradlinigkeit. Wir haben uns von der anspruchsvollen Gartenkultur und der besonderen Form der harmonischen Gartengestaltung inspirieren lassen und einen japanischen Garten mit fernöstlichem Flair angelegt – modern, meditativ und stilvoll.

Unser erfahrener Partner aus der Region, das Garten- und Landschaftsbauunternehmen Kleimann Gartengestaltung, hat auch hier wieder sein ganzes Können unter Beweis gestellt und einen außergewöhnlichen Gartentraum erschaffen, in dem kontemplatives Grün dominiert und der mit viel Liebe zum Detail Raum für Rückzug, Erholung und Naturbeobachtung bietet.

Kommen Sie vorbei und lassen Sie sich faszinieren von den natürlichen Gestaltungselementen Stein, Wasser und Pflanzen, die eine zentrale Rolle im Japangarten spielen.

Und falls Sie nach einem Besuch in unserem Mustergarten auf der Landesgartenschau so richtig auf den Geschmack gekommen sind, Ihr Refugium daheim neu- oder umzugestalten, oder erfahren möchten, welche vielfältigen Möglichkeiten das Element Wasser noch so bietet, sollten Sie unbedingt in unserem Schaugarten in Lengerich vorbeikommen.

Vereinbaren Sie doch gleich mal einen Besichtigungstermin!

pools & ponds GmbH
Eichengrund 14 . 49525 Lengerich
Telefon: (05484) 961 90 24
becker@pools-ponds.de . www.pools-ponds.de

Ein Stück Japan
im eigenen Garten

Japanische Gärten sind bekannt für ihre zeitlose, perfekt detaillierte und dennoch naturnahe Gestaltung. Viele typische Elemente dieser Gärten lassen sich auch im eigenen Garten verwirklichen und schaffen – richtig ausgewählt und kombiniert – eine fantastische Atmosphäre; und das ganz besonders an Teichen, Pools und anderen Wassermotiven.

Die bekanntesten traditionellen Gärten Japans befinden sich an Tempel- und Schreinanlagen. Sie sind Bestandteil einer Hunderte von Jahren alten Verbindung zwischen Religion und der Pflege der umgebenden Vegetation. Buddhismus und Shinto sind eine Art Wegbereiter gewesen, um dahin zu kommen, wo man heute steht. Meditation gilt dabei als wichtigster Antrieb, um zeitlose, harmonische Gärten zu schaffen. Sie wird als „Zen"bezeichnet und kann sitzend im Lotussitz, meditierend und sich innerlich mit nichts, außer mit „der Sache selbst" beschäftigend, erfolgen. Zen an sich ist nichts Aufregendes, aber es ist die Konzentration auf die täglichen Verrichtungen; die Fähigkeit sein Tun und Handeln nur auf das augenblicklich Wichtige zu fokussieren und das Unwichtige im Umfeld auszublenden.

Wenn Sie den vorangegangenen Absatz bereits dreimal gelesen haben, um den Bezug zu Ihrem Garten zu finden und jetzt kurz davor sind, weiterzublättern … ein Versuch der Erklärung: Wenn Ihr Garten einzigartig, traumhaft und beneidenswert schön werden soll, ist eine tiefergehende Auseinandersetzung mit der Natur als der kurze Gang ins Gartencenter auf lange Sicht zwingend erforderlich. Die tägliche Beobachtung der Pflanzen und deren Entwicklung und Reaktion auf Schnitt und Formung bringt eine umfassende Erfahrung in der Pflege mit sich. Eine ständige Hinterfragung der eigenen Versuche der Baustoff- und Pflanzenkombinationen, um die optische Wirkung zu verbessern und die Langlebigkeit zu erhöhen, führt zu einer andauernden Prozessoptimierung mit dem Ziel der totalen Perfektion in der Gestaltung. Zen gibt dabei nicht das Ziel vor, sondern stellt lediglich den Weg dazu dar.

Die „bildhafte Gestaltung" im japanischen Garten ist geprägt von Asymmetrie, Miniaturisierung der Natur und der gleichberechtigten Verwendung von Stein und Pflanze. Insbesondere die Steinsetzungen in ebenem Gelände und die Platzierung von geformten Pflanzen in situationsabhängig sehr weit ausgewachsenen Größen sind hierbei typisch. Eine Überladung mit einer Vielzahl an Einzelelementen soll deshalb vermieden werden; stattdessen ist der Garten dann perfekt, wenn man kein Element mehr weglassen kann, ohne die Gestaltung zu verschlechtern.

Für außergewöhnliche Plätze in Ihrem Garten sollten dementsprechend auch außergewöhnliche Pflanzen verwendet werden. Die Bäume, die Blicke auf sich ziehen und Teilbereiche durch ihre besondere Wuchsform zu „an die Natur angelehnte" Miniaturlandschaften werden lassen, werden „Niwaki" genannt. Das japanische Wort, das wörtlich übersetzt nicht mehr als „Gartenbaum" bedeutet, beschreibt eben genau jene Bäume, die zur Verwendung im Garten vorgesehen sind. Wie Bonsai sind sie nach bestimmten, in der Natur vorkommenden Formen und Situationen vorgestaltet und haben durch ihre jahrzehntelange Formung und Vorbereitung bereits ein zum Teil sehr hohes Alter.

◀ *Ein Koiteich bei Coburg: zwei japanische Kiefern (Pinus parviflora) in Kombination mit einer sehr großen „Schneebetrachtungslaterne" (Kodai Yukimi). Die japanische Prachtglocke (Enkianthus perulatus) zeigt gerade ihre intensive Herbstfärbung.*

▲ *Bilder des bekannten und mehrfach ausgezeichneten Gartens am Adachi Museum in Yasugi/Prefäktur Shimane: Spannende Kontraste zwischen groben, krustigen Felsen und präzise geformten Azaleen-Büschen säumen die Wasserlandschaft.*

▼ *Japanische Zypressen (Chamaecyparis obtusa var. breviramea) in dieser Baumschule in Kawaguchi-Angyo in der Präfektur Saitama: in Kyokkan-Form gestaltet mit extrem gebogenen Stämmen und sehr langen Schleppästen.*

Typische Formen sind z.B. die „frei aufrechte" Form mit dem gewundenen Stamm oder die Kaskadenform (jap. Kengai). Letztere findet gerade in Gewässernähe ihre Verwendung, da der Stamm sich so stark neigt, dass die Spitze des Baumes sich beinahe auf gleicher Höhe mit der Wurzel wiederfindet. Eine Sonderform sind außerdem die Schleppast-Bäume (jap. Sashieda). Sie sind dafür geformt, um bestimmte Dinge, die Sie betonen möchten, wie Wege, Wasserflächen, Steine oder Steinlaternen, wie ein Dach zu beschirmen. Dementsprechend befindet sich der Schleppast für die jeweilige Garten-Situation auf einer bestimmten individuellen Höhe.

▲ *Japanische Bepflanzung an einem Badeteich in Lengerich: Kiefern kombiniert mit Ahornen und Azaleen.*

▲ *Ein Garten auf der Landesgartenschau Bad Iburg 2018: Moosartige Bodendecker umschließen einen Schrittplatten-Weg. Im Hintergrund blühen verschiedene japanische Azaleen. Der Rahmen besteht aus größeren japanischen Ahornen.*

Zur Verwendung als Niwaki kommen in der Regel immergrüne Baumarten wie Kiefer, Eibe, Wacholder, Zypresse oder Stechpalme. Die schönsten und ältesten Bäume gibt es nur in Japan selbst, wo die Tradition der Baumformung älter ist als hierzulande. Somit ist ein Import dieser Pflanzen für die Gestaltung, die höchsten Ansprüchen gerecht werden sollte, unausweichlich. Die japanischen Pflanzen sind akribisch bearbeitet und gerade bei Kiefern ist die naturnahe Formung für einen natürlichen Stammverlauf und eine detaillierte Feinverzweigung und Stammverjüngung extrem wichtig, um dem eingangs beschriebenen „Zen"-Gedanken gerecht zu werden. Es geht niemals darum, die Pflanzen nur mit der Schere grob in Form zu halten. Vielmehr geht es darum, den Pflanzen durch Reduzierung der Apikaldominanz eine naturnahe Miniaturisierung zu geben und sie gleichzeitig von anfallenden Vergreisungserscheinungen wie überjährigen Nadeln im Inneren der Astpartien zu befreien. Alterscharakteristische Merkmale wie grobe Borke auf der Rinde gilt es dagegen zu schonen bzw. zu fördern.

Niwaki: Die japanische Schnittkunst verwandelt Gehölze in wahre Kunstwerke.

Niwaki werden am besten kombiniert mit großen Natursteinen. Felsen symbolisieren Gebirge im japanischen Garten. Diese werden wiederum eingebettet in zu Wolkenformen geschnittenen, kleinen immergrünen Sträuchern wie Azaleen oder Kiefern. Die Blüte der Azaleen im Frühjahr wirkt jedes Jahr erneut wie eine Explosion der Farben. Je nach Sorte rosa, violett, weiß oder rot. Während der Blüte ist kaum mehr ein grünes Blatt an den Pflanzen sehen, weil alles von Farbe umgeben ist. Eine weitere Besonderheit sind die sogenannten Satsuki-Azaleen, die mit ihrer späteren Blüte im Juni die farblich attraktive Zeit verlängern. Bei ihnen ist die Blüte in der Regel größer, oft mehrfarbig und die einzelnen Blüten blühen oft zeitversetzt nacheinander. Verbleibende Bodenflächen werden mit extrem flachen Bodendeckern geschlossen. Japanischer Schlangenbart ist die Pflanze der Wahl, wenn es sich um beschattete Bereich handelt. In sonnigen Lagen bietet Fiederpolster eine moosartige Bodendecke, die nur 1 cm hoch wird und damit die Konturen einer landschaftsartigen Bodenmodellierung erkennen lässt.

◀ *Bei Koiteichen ist es gestalterisch wichtig, die Randgestaltung so auszuführen, dass ein nahtloser Übergang zwischen Wasser und Grün entsteht. Die Abdichtung wird zum Teil mit Steinen kaschiert, welche aber wiederum so „im Wasser" liegen, daß ein natürlicher Eindruck entsteht.*

Japanische Ahorne als laubabwerfende Sträucher werden für japanische Gärten oft als einstämmig gezogene Exemplare verwendet, weil sie so einen baumartigen Charakter bekommen und so einen optischen Gegenpol zu den dominanten, immergrünen Niwaki darstellen. Ahorne variieren in ihrer Laubfarbe von grün über goldgelb bis rötlich und färben sich im Herbst noch einmal intensiver oder ändern ihre Farbe sogar komplett. Das Laub ist sehr lichtdurchlässig und eine Verwendung bodennaher Strahler ist sowohl im belaubten als auch im unbelaubten Zustand sehr effektvoll. Die Wuchsform variiert ebenso von frei aufrecht bis überhängend und durch gelegentlichen Schnitt lassen sich lockere Ast-Etagen ausbilden, die den Blick auf den Stammverlauf, die Rindenfarbe und die feingliedrige Verzweigung leiten. Gerade dann, wenn Sie sich im Pool aufhalten und Ihr Blick über den Beckenrand schweift, werden Sie feststellen, wie präzise Sie Ihr Umfeld wahrnehmen. Durch die tiefe Sichtposition wirken Bäume und Sträucher größer und bestimmen die Atmosphäre überproportional.

Wenn man zwischen den sportlichen Phasen des Schwimmens eine Pause macht, fängt auch hier das Auge an, durch den Garten zu wandern und der genießende Geist fragt sich, ob das Bild perfekt erscheint. Beim stillen Aufenthalt im Wasser, den Blick in die Tiefe der Umgebung gerichtet, beginnt man sich zu fragen: Was kann ich verbessern, pflegen, optimieren ...? Der Zen-Gedanke stellt sich wieder ein; ganz gleich ob im klassischen Lotussitz mit ineinander verschlungenen Beinen oder nur zurückgelehnt an den Beckenrand oder auf der Stufe sitzend . Optimieren Sie noch Ihren Ausblick oder genießen Sie schon?

Und noch etwas spricht für eine japanische Gestaltung in der Nähe Ihrer Poolanlage. Sie ist die Antwort auf die Frage: Was macht Ihren Garten auch außerhalb der Badezeit von April bis November attraktiv? Sicherlich nicht die Schlichtheit einer geschlossenen Poolabdeckung. Einige blickführende geformte Bäume und ein pfiffiges Beleuchtungskonzept schaffen auch während der Wintermonate tolle Ausblicke in die Ihren Pool umgebende Gartenlandschaft.

▲ *„Green Infinity" – auf der Landesgartenschau Kamp-Lintfort. Baden im Grünen.*

Ihr Partner im Raum Herford

Hans-Joachim Kleimann
Gartengestaltung

Wullbrinkholzweg 120
32049 Herford
Telefon (05221) 62502
info@kleimann-gartengestaltung.de
kleimann-gartengestaltung.de

Die natürliche Schönheit eines **Schwimmteichs**

Schwimmen in sauberem Wasser ohne Chlor oder andere Chemikalien. Immer mehr Menschen entscheiden sich für die natürliche Schönheit eines Schwimmteichs. Großartig zum Schwimmen, aber auch schön anzusehen. SIBO Fluidra Niederlande ist mit seiner Schwimmteichmarke AquaForte auf Produkte für den Bau und die Pflege von Schwimmteichen spezialisiert. Wir von SIBO Fluidra unterscheiden 5 verschiedene Arten von Schwimmteichen: Angefangen bei Typ 1 „Pure Nature“ bis hin zu Typ 5 „Biopool“.

Coen Franssen, Produktentwickler bei SIBO Fluidra sagt: „Fast alle Teiche benötigen eine Filteranlage, vor allem aber die, die intensiv genutzt werden. Das gilt besonders für den Schwimmteich. Ein Teich ohne Filter ist fast nur möglich, wenn es eine große reinigende Pflanzenzone gibt, keine oder kaum Fische darin leben und der Teich nicht in der Sonne liegt.“

Schwimmteich Typ 1: „Pure Nature“ genannt, nutzt die natürliche Filtration der Pflanzen. Es wird keine Technik eingesetzt. Stehendes Wasser erhöht die Wahrscheinlichkeit von grünem und trübem Wasser in den wärmeren Frühlings- und Sommermonaten erheblich. „Diejenigen, die sich eines angenehmen Badeerlebnisses sicher sein möchten, sollten den Schwimmteich Typ 2, 3, 4 oder 5 wählen.“

Der Schwimmteich Typ 2 „Natural“ ist fast der gleiche wie Typ 1, nur mit dem Unterschied, dass ein bisschen Technik eingesetzt wird. Das Wasser ist überwiegend klar und der Energieverbrauch ist sehr gering. Skimmer, Siebbogenfilter (wie das AquaForte UltraSieve) und möglicherweise UV-C Licht werden für die technische Aufbereitung verwendet. „Natural“ Schwimmteiche bieten ein intensives, natürliches Badeerlebnis“, sagt Franssen.

Kristallklares Wasser

Weiter erklärt Herr Franssen, dass der Schwimmteich Typ 3 „Clear“ heißt. „Dieser Typ bietet ein natürliches Badeerlebnis, ein gutes Pflanzenwachstum und eine Vielfalt an tierischen Lebewesen.“ Bei Typ 3 sorgt die sorgfältig ausgewählte Technik das ganze Jahr über für klares Wasser. Hier werden Bodenabläufe, Skimmer, Siebbogenfilter, Beadfilter und UV-C zum Einsatz kommen. Bei unserem Typ 3 ist eine regelmäßige Wartung erforderlich, z. B. das Rückspülen des Beadfilters.

Den Schwimmteich Typ 4 nennen wir „Crystal Clear“. „Wie der Name schon sagt, bietet diese Art von Schwimmteich kristallklares Wasser und ein biologisch reines Badeerlebnis. Der Schwimmteich hat häufig eine begrenzte Flora und Fauna, möglichst getrennt vom Schwimmbereich“, erklärt Franssen. Die Bauart und die Filtertechnologie dieses Schwimmteichs sorgen das ganze Jahr über für kristallklares Schwimmwasser und energieeffiziente Pumpen laufen während der Saison rund um die Uhr. Neben einem Siebbogen- und Beadfilter wie dem AquaForte UltraSieve und UltraBead, werden auch UV-C Geräte und ein Phosphatfilter verwendet.

Natürliche Reinigung

Typ 5 „Biopool“ genannt, sieht aus wie ein traditionelles Schwimmbad, verwendet jedoch die Filtertechnologie eines Teichs. Da verschiedene Wasseraufbereitungstechniken einschließlich der Hydrolyse verwendet werden, ist dieser Schwimmteich als Lebensraum für Fische ausgeschlossen. In Biopools gibt es keine Möglichkeit für eine Pflanzenzone. „Ein Biopool kann tatsächlich mit einem Schwimmbad verglichen werden, nur wird er auf natürliche Weise gereinigt“, erklärt Franssen. Der Boden und die Wände können mit einem Schwimmbadroboter gereinigt werden. Haben Sie noch Fragen? Wenden Sie sich gerne an Ihren SIBO-Vertriebspartner!

Ihr SIBO Vertriebspartner:
pools&ponds GmbH
Eichengrund 14 . 49525 Lengerich
Telefon: (05484) 961 90 24
pools-ponds.de



Eckdaten:

- Niveko Pool 8m x 3,5m „Skimmer Invisible"
- Einstiegtreppe modern mit Flachbereich, LED-RGB-Beckenbeleuchtung
- Unterflurrolldeck als Sitzbank
- Automatische Mess- und Regeltechnik Hydrolyse, Luftwasserwärmepumpe
- Binder Gegenstromanlage 160m³



▲ *Auch in einem weißen Pool stellt sich die Wasserfarbe blau durch natürliche Lichtspiegelungen ein.*

Grenzenlose **Gestaltungs-möglichkeiten**

Wer denkt, dass auf einem stark abfallenden Hanggrundstück kein Poolbau möglich sei, der irrt. Um die topografischen Herausforderungen zu meistern, benötigen Sie allerdings einen Experten, der neben viel Erfahrung vor allem Lust auf anspruchsvolle Planungsaufgaben hat. Und Bauherren, die das Projekt begeistert begleiten.

Kaum zehn Minuten Autofahrt von der bekannten Ruhrbrücke und nur einen Katzensprung von Dortmund entfernt liegt das Villenviertel der Stadt Herdecke. Hier bewohnt Familie Koch ein modernes Haus mit Blick auf den angrenzenden Wald. Das große Grundstück entfaltet seinen besonderen Reiz durch die steile Hanglage.

„Meine Frau und ich haben uns schon immer einen Pool gewünscht. Wir sind begeisterte Sportler, und Schwimmen ist unser großes Hobby. Überhaupt bewegen wir uns gern an der frischen Luft. Meine Frau ist von Beruf Ärztin und weiß sehr gut, wie wichtig diese Art der Bewegung ist. Daher war für uns ganz klar, das der Pool eine Gegenstromanlage erhalten muss", erzählt lachend Herr Koch, dem wir sogleich die Frage stellen, wie eigentlich die Entscheidung für einen Niveko-Pool gefallen ist.

„Wir haben einem guten Freund von unserem Traum erzählt, der bereits zufriedener Kunde der Firma pools & ponds ist. Da war für uns die Entscheidung klar. Das Design begeisterte uns auf den ersten Blick und die umfangreiche Beratung von Herrn Becker gab letztendlich den Ausschlag. Wir haben einen bestimmten Geschmack und fanden Gefallen an dem schlichten und minimalistischen Planungskonzept der Firma pools & ponds."

Und das Ergebnis kann sich sehen lassen: Beim täglichen Bahnenziehen unter freiem Himmel genießen die Kochs nicht nur die sportliche Betätigung, sondern auch den traumhaften Blick auf die angrenzende Natur.

pools&ponds
WASSER IN FORM

Ihr Ansprechpartner:
Carsten Becker
pools & ponds GmbH
Eichengrund 14 . 49525 Lengerich
Telefon: (05484) 961 90 24
becker@pools-ponds.de . www.pools-ponds.de

▼ *Das Hanggelände wird mit Natursteinwänden terrassiert und in unterschiedliche Ebenen gegliedert.*

Traumgärten aus **Meisterhand!**

Gärten haben viele Gesichter. Wie auch immer Ihr persönlicher Traumgarten aussieht, lassen Sie ihn wahr werden. Mit uns an Ihrer Seite sind Ihrer Fantasie keine Grenzen gesetzt!

▲ *Auch ein klassischer Biopool kann formal gestaltet sein.*

Ein Garten plus Pool – da stößt so manches Grundstück schnell an seine Grenzen. Schließlich steht nicht überall unbegrenzt Platz zur Verfügung. So auch bei Frau Hilgemann. Bei einem Besuch des Flair-Hotels in Bestwig löste der dortige Schwimmteich bei ihr spontane Begeisterung aus. „Das Schwimmen in dem sauberen, klaren Wasser erinnerte mich an die kristallklaren Bergseen der Alpen. Dort haben wir häufig unsere Sommerurlaube verbracht", erzählt Frau Hilgemann mit leuchtenden Augen.

Kurz nach dem inspirierenden Hotelaufenthalt wuchs in ihr der Wunsch nach einer Bademöglichkeit im eigenen Garten und wurde schnell konkret. „Ich habe mich kurzerhand beim Hotelbetreiber nach dem ausführenden Betrieb erkundigt und war mehr als überrascht, als mir mit der Firma pools & ponds ein Betrieb direkt vor unserer Haustür empfohlen wurde", berichtet Frau Hilgemann.

Eckdaten:

- → Schwimmbereich organische Form ca. 40m²
- → Biotopbereich ca. 25m²
- → Filteranlage mit automatischer Rückspülfunktion
- → Automatische Mess- und Regeltechnik
- → Steuerung der Aufbereitung über eine App
- → Erwärmung des Wassers über Solarkollektor

▲ *Blick über die Biotopzone auf den Schwimmbereich.*

Nach einem Telefonat mit Herrn Carsten Becker, dem Geschäftsführer der Firma, erfolgte zunächst eine umfangreiche Beratung. Um die Planung lebendig werden zu lassen, wurden Frau Hilgemanns Wünsche anschließend visualisiert. Eingehend erörtert wurden auch die unterschiedlichen Methoden der Wasseraufbereitung, die energiesparende und umweltbewusste Erwärmung des Wassers über Solarkollektoren und die einfache Handhabung der modernen Mess- und Regeltechnik.

Nicht nur von der Planung, sondern auch von der Realisierung Ihres Badetraums zeigt sich Frau Hilgemann begeistert: „Das ganze Projekt wurde bis ins kleinste Detail mit mir abgestimmt und exakt von den pools & ponds-Mitarbeitern umgesetzt. Und das mit einer Fachkompetenz, Freundlichkeit und Geschwindigkeit, die mich restlos überzeugt hat."

Kleiner Garten, großes Badevergnügen

Auch heute, 3 Jahre nach dem Bau des Biopools, ist ihre Begeisterung ungetrübt. „Ich genieße es jeden Tag, in dem weichen, kristallklaren Wasser zu schwimmen und möchte meine Teichanlage nicht mehr missen", schwärmt sie. Besonders angetan ist sie von der natürlich-organischen Form des Schwimmbereichs, die perfekt zu den Proportionen des kleinen Gartens passt, und der harmonischen Einheit aus Pool und angrenzendem Biotop.

Ihr Ansprechpartner:

Carsten Becker
pools & ponds GmbH
Eichengrund 14 . 49525 Lengerich
Telefon: (05484) 961 90 24
becker@pools-ponds.de . www.pools-ponds.de

Eckdaten:

- Niveko Pool 8,2m x 2,8m „Skimmer Invisible“
- Seitlicher Eckeinstieg, LED-RGB-Beckenbeleuchtung
- Unterflurrolldeck als Rucksacksystem
- Automatische Mess- und Regeltechnik Hydrolyse, Luftwasserwärmepumpe
- Massagedüsenanlage

Kurze Bauzeit, **langes Vergnügen**

Leben wie in Frankreich! Mit einem zügig realisierten Pool und einem Traumgarten im mediterranen Stil genießt Familie Sommers auch zu Hause jeden Tag südländisches Urlaubsgefühl.

▲ *Mit Blick aufs Blaue und ins Grüne: Poolanlage mit französischem Flair.*

▲ *Vorab wird ein professioneller 3D-Plan erstellt.*

Ihr Partner in der Region Osnabrück und im Münsterland!

„Vom ersten Aushub der Grube bis zum fertigen Pool vergingen gerade einmal drei Wochen. Pünktlich zur Badesaison war der Pool eingebaut. Ich hätte nie gedacht, dass das so schnell geht“, strahlt Frau Sommers. Der gebürtigen Französin ist die Liebe zum Wasser quasi in die Wiege gelegt worden. „Bei uns in Südfrankreich spürt man überall die Nähe zum Meer und daher war es schon lange mein Traum, mit einem eigenen Pool ein kleines Stück Heimat in unseren Garten zu holen. Außerdem sind mein Mann und ich leidenschaftliche Schwimmer.“

Angesichts der immer heißer werdenden Sommer war Ihr Mann schnell überzeugt und begann sich umzuhören. „Ein Bekannter berichtete mir von den modernen Becken der Firma Niveko, deren Geradlinigkeit mir auf Anhieb gefiel. Und als ich bei der weiteren Recherche auf die Firma pools & ponds stieß, die mit Niveko kooperiert und die ganz in unserer Nähe sitzt, war die Entscheidung gefallen“, erinnert sich Frau Sommers.

Dann ging alles ganz zügig: Carsten Becker, Geschäftsführer von pools & ponds, ließ sich die Vorstellungen detailliert beschreiben, besah sich die baulichen Gegebenheiten und empfahl schließlich das Beckenmodell „Skimmer Invisible“, ein Einstückbecken mit hohem Wasserstand, dessen Boden von 0,85 auf 1,5 Meter graduell abfällt. „Die geringe Einstiegtiefe und die außenliegende Treppe mit breiten Stufen sind für Kinder ideal“, erklärt Schwimmbadbauer Becker. „Das türkisfarbene Wasser zaubert eine tolle mediterrane Atmosphäre und bildet einen schönen Kontrast zum Grün des Gartens“, schwärmt die Bauherrin. Das klingt nach Urlaub – nur zu Hause!

Um beim Baden vor unerwünschten Blicken und kühlem Wind geschützt zu sein, ließ die Familie parallel zum Pool eine Hecke pflanzen. Und damit nicht genug: Garten- und Landschaftsbauexperte Michael Reiffenschneider sorgte mit einem kreativen Pflanzkonzept zusätzlich für französisches Flair und Entspannung, wohin das Auge auch blickt. Der außenliegende Einstieg ermöglicht die maximale Ausnutzung der Schwimmlänge.

Ein Garten mit Pool: für Familie Sommer bis heute eine hervorragende Entscheidung, langersehnt, schnell gebaut und nie bereut!

Reiffenschneider
Garten & Landschaftsbau

Zum Tannenkamp 7
49525 Lengerich
Tel. 0 54 81 / 99 79 713
Fax 0 54 81 / 99 79 714
info@galabau-reiffenschneider.de
www.galabau-reiffenschneider.de

Ihr Partner im Raum Herford

Jede Menge Platz **zum Schwimmen**

Mit einer guten Planung bleibt die Bauphase in der Regel überschaubar. Zwar hängt das Tempo auch von Faktoren ab, die sich nicht beeinflussen lassen (das Wetter beispielsweise!), doch wie bei den meisten Projekten gilt auch beim Poolbau das Motto: Je gründlicher die Vorbereitung, desto reibungsloser der Ablauf.

Nicht jeder Bauherr, weiß was er will. Herr Struffert wusste zumindest, was er nicht wollte. „Ich kann mich noch gut an Herrn Strufferts Worte erinnern, er wolle keine Badewanne, sondern einen richtigen Pool", schmunzelt Carsten Becker, Firmeninhaber von pools & ponds.

Dabei hatte sich Herr Struffert vorab gut informiert und festgestellt, dass ihm viele Fertigschwimmbecken aus GfK (glasfaserverstärktem Kunststoff) nicht gefallen: Mit ihren schrägen Beckenwänden, gerundeten Kanten und merkwürdigem Einstiegsbereich erinnerten sie ihn optisch an eine Badewanne. Für den klar gegliederten Familiengarten wünschte er sich jedoch einen schnörkellosen, geradlinigen Pool mit einem Treppeneinstieg über die gesamte Kopfseite und einer unauffälligen, aber dennoch optisch ansprechenden Unterflurrollabdeckung.

▲ *Eine runde Sache: Die LED-Beckenbeleuchtung setzt Ihren Pool effektvoll in Szene.*

Eckdaten:

- → Niveko Pool 8m x 3,2m „Skimmer Invisible"
- → Treppeneinstieg über die gesamte Kopfseite
- → Unterflurrolldeck als Rucksacksystem, LED-RGB-Beckenbeleuchtung
- → Automatische Mess- und Regeltechnik Hydrolyse, Luftwasserwärmepumpe

„Die Entwurfsplanung, die uns Herr Becker dann vorgelegt hat, entsprach einfach zu 100 Prozent unseren Vorstellungen. Und auch die unkomplizierte und kompetente Ausführung ist mir sehr positiv in Erinnerung geblieben", erzählt Herr Struffert.

Der 8 x 3,2 Meter große Niveko-Pool, der heute den Garten der Strufferts schmückt, erfreut sich seitdem bei allen Familienmitgliedern größter Beliebtheit. „Nicht nur meine Frau und ich nutzen den Pool intensiv, sondern auch meine beiden kleinen Töchtern. Tagsüber sind sie aus dem Pool oft gar nicht mehr herauszubekommen!", lacht Herr Struffert. Und abends erzeugt der Pool mit seiner energiesparenden LED-Beleuchtung eine stimmungsvolle Atmosphäre.

Hans-Joachim Kleimann Gartengestaltung

Kleimann Gartengestaltung
Wullbrinkholzweg 120
32049 Herford
Telefon (05221) 62502
info@kleimann-gartengestaltung.de
kleimann-gartengestaltung.de

niveko
Profi partner

Pool-**Trends**

Was für einen Pool würden Sie sich wünschen, wenn Ihnen alle Möglichkeiten freistünden? Einen eckigen, einen mit gerundeten Formen oder etwa einen mit spitzen Winkeln? Einen sandfarbenen, einen grauen, einen blauen oder einen weißen? Würden Sie eine extravagante Optik bevorzugen oder unauffällige verspielte Linien? Den reinen Spaß und schallendes Kinderlachen oder eine alles umfassende göttliche Stille unter der Wasseroberfläche? NIVEKO ist in der Lage, Ihnen alles anzubieten, was Sie sich nur vorstellen können.

Allgemein gesagt geht der aktuelle Trend auf dem europäischen Markt vor allem dahin, die verschiedensten Materialien und Farben im Garten zu kombinieren – sei es Naturgranit in den gewagtesten Farben und Maserungen oder griechischer Naturstein, über den das Wasser anmutig rieselt, um dann unter der Oberfläche zu verschwinden, oder raffinierter, samtig glatter Kunststein, dessen unterschiedlichste Färbungen dazu dienen können, den Zugang zum Pool hervorzuheben oder einfach seinen individuellen Geschmack zu zeigen. Neben klassischen Typen finden Sie in unserem Angebot auch modernste Modelle von Pooltreppen: die Variante APOLLO, deren Stufen im Wasser zu schweben scheinen, oder der Typ MILANO mit seinem zeitlosen Design, der ein ganz langsames, allmähliches Hinabsteigen in das glitzernde Wasser gestattet. Die luxuriöse Liegebank CLOE ist dagegen ein Muss für alle kunstsinnigen Sonnenanbeter.

Das wichtigste und grundlegendste Element im Garten, auf das wir setzen, ist natürlich das Wasser – ein Element, das alle unsere Sinne beeinflusst, das für Spaß, Freude, Harmonie, aber auch für Reinheit steht. Wenn Sie die Augen schließen, werden Sie sicherlich sein Plätschern hören, seinen Duft verspüren – den Duft von Sommer und Urlaub –, und sicher werden Sie auch seine angenehme Kühle und das Glitzern der Wasseroberfläche genießen. Gewiss werden Sie uns zustimmen, dass die Farbe des Pools das Bild des gesamten Gartens dominiert. Was die Trends in Europa angeht, so können wir ganz klar sagen, dass blaue Pools langsam, aber sicher ihre Vorrangstellung verlieren, während sandfarbene, graue, vor allem aber weiße Becken ihren Platz einnehmen. Die weiße Farbe hat nämlich ihren ganz eigenen Reiz – wird der Pool mit Wasser gefüllt, so nimmt dieses mit einem Mal eine azurblaue Färbung an, erschient unglaublich glitzernd und kristallklar.

Auch wenn es noch immer einige Dauerbrenner gibt, die wir allmonatlich ausliefern, werden unsere Kunden allgemein immer anspruchsvoller. Immer mehr Interessenten haben so ausgefallene Wünsche, dass diese nur von Herstellern maßgeschneiderter Pools erfüllt werden können. Sie haben sehr individuelle Vorstellungen von ihrem Pool, die weit über die üblichen Formen und Ausführungen hinausgehen. Ein kontinuierlich abfallender oder ein stufenförmiger Boden, im Boden eingebaute Rolloschächte, komplett integrierte Wellnesszonen mit Massagedüsen oder gar ein Physiotherapiebecken für Hunde – das ist nur ein kleiner Ausschnitt aus den interessanten Projekten, die wir schon bearbeiten durften.

Der speziell modifizierter **High-Tech Polymer aus der Kategorie der Thermoplaste**, welchen wir zur Herstellung unserer Pools verwenden, entspricht perfekt den Anforderungen, wie sie an Erzeugnisse dieser Art gestellt werden. Es ermöglicht nahezu unsichtbare Schweißnähte, aber auch ein Biegen des Materials oder eine präzise Bearbeitung an CNC-Maschinen. Eine Selbstverständlichkeit sind dabei Materialeigenschaften, die vor allem für Sie als Nutzer eine gewichtige Rolle spielen: Beständigkeit gegen UV-Strahlung, Chlor und mechanische Beschädigung.

Einen wesentlichen Beitrag zur hohen Qualität leistet bei uns sorgfältige Handarbeit – bei der Anbringung der Einbauten, aber auch bei den Tests während der Herstellung und bei der strengen Endkontrolle. Durch diesen Einsatz sind wir in der Lage, ein Produkt von höchster Qualität zu liefern. Die Entscheidung, ob Sie Ihren Pool mit gechlortem Süßwasser oder mit Salzwasser füllen, liegt dann bereits ganz bei Ihnen.

Sollten Sie sich etwa durch die vielfältigen Wahlmöglichkeiten überfordert fühlen? Das muss nicht sein. Wir verfügen in ganz Europa über geschulte Vertriebspartner, die Sie bei Ihrer Auswahl begleiten, die Sie beraten, welche Möglichkeiten es gibt und welche die richtige gerade für Sie sein könnte. Und falls Sie noch immer zögern sollten, so kommen Sie in unseren Schauraum, wo wir Ihnen gern alle Pools aus unserem Angebot im Detail vorstellen werden. Ihrer Fantasie sind keine Grenzen gesetzt, jetzt liegt es ganz an Ihnen, sich Ihren Traum zu erfüllen.

Ihr NIVEKO-PROFI Partner:

pools&ponds
WASSER IN FORM

pools & ponds GmbH
Eichengrund 14 . 49525 Lengerich
Telefon: (05484) 961 90 24
becker@pools-ponds.de . www.pools-ponds.de

▲ *Am Abend setzt die Beleuchtung den Pool in Szene.*

pools&ponds
WASSER IN FORM

www.pools-ponds.de

pools & ponds GmbH
Eichengrund 14
49525 Lengerich

Tel.: (05484) 961 90 24
becker@pools-ponds.de